

MICROmega Holdings Limited

Geïnkorporeer in die Republiek van Suid-Afrika • Registrasienuommer 1998/003821/06
Aandelekode MMG ISIN ZAE000034435 • "MICROmega" of "die Maatskappy"

VOORLOPIGE GEODITEERDE VERSLAG vir die jaar geëindig 31 Desember 2009

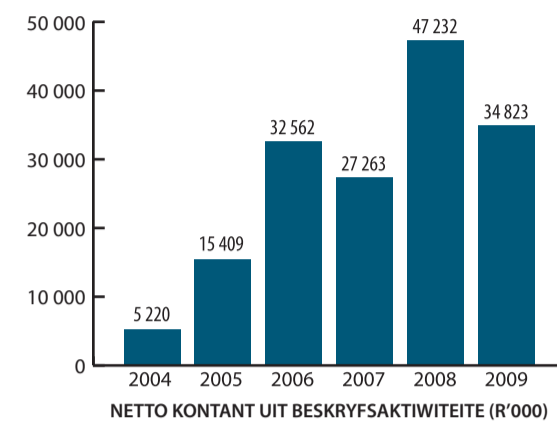
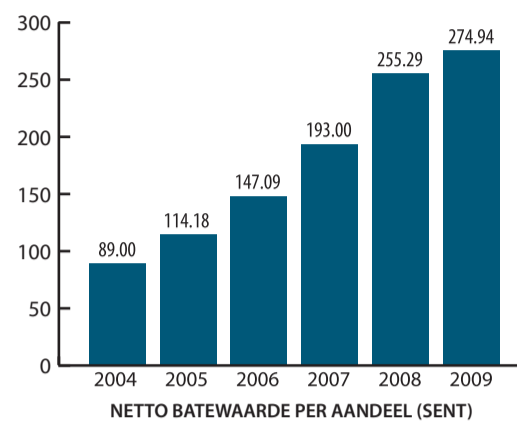
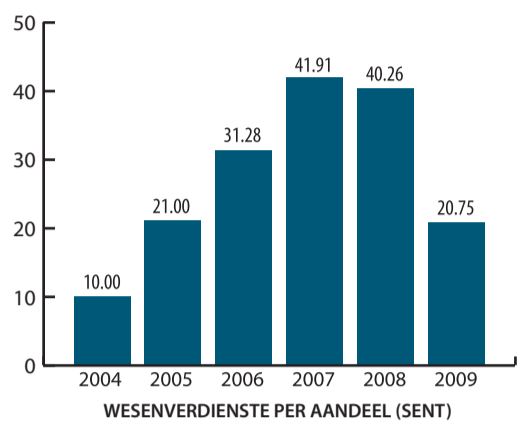
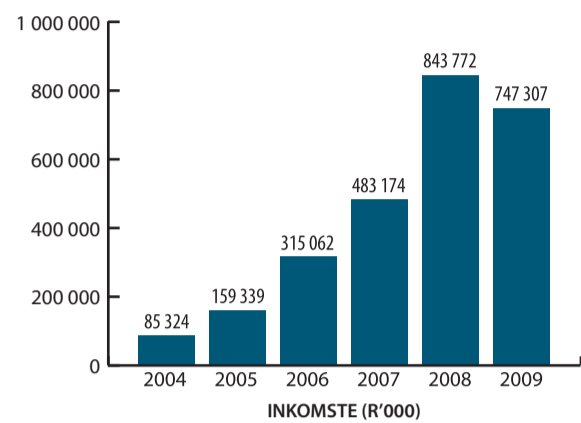
MICROmega

-11% AFNAME IN INKOMSTE

8% TOENAME IN NETTO BATEWAARDE PER AANDEEL

-48% AFNAME IN WESENSVERDIENSTE PER AANDEEL

-26% AFNAME IN NETTO KONTANT UIT BESKRYFSAKTIWITEITE



DIE MICROmega GROEP

Finansiële dienste sektor	Ondersteuningsdienste sektor	Inligtingstechnologie sektor	Motorvoertuig sektor
MICROmega Securities (Pty) Ltd Africa Money Brokers (Pty) Ltd TSA Securities SA International & Capital Market Brokers MICROmega Financial Services	MECS Africa MECS Growth NOSA NOSA nqa EMPOWER RISKWORKS	INTERMAP MICROmega MICROmega SEBATA Stable-Net CloudWare SciAM	BTM REMAX KOLBENCO LUBRICATION PRO

OPGESOMDE GEKONSOLIDEERDE STAAT VAN FINANSIËLE POSISIE

	Geouditeer soos op 31 Desember 2009 (R'000)	Geouditeer soos op 31 Desember 2008 (R'000)
BATES		
Nie-bedryfsbates	168 880	144 654
Eiendom, aanleg en toerusting	58 871	55 181
Ontasbare bates	61 434	64 468
Belegging in geassosieerde maatskappye	3 747	5 527
Ander beleggings	6 698	6 737
Lenings ontvangbaar	21 891	349
Uitgestelde belastingbates	16 239	12 392
Bedryfsbates	251 906	295 347
Voorraad	45 200	91 059
Aftreeweerswinst	18 877	17 971
Handel en ander ontvangbare rekenings	123 976	124 564
Lenings ontvangbaar	5 497	689
Kontant en kontantekwivalente	29 936	30 365
Nie-bedryfsbates geklassifiseer as gehou vir verkoop	28 420	30 699
Totale bates	420 786	440 001
EKWITEIT EN LASTE		
Ekwiteit		
Aandelekapitaal en -premie	191 440	191 649
Nie-uitkeerbare reserwes	8 196	5 664
Behoue verdienste	66 959	50 597
Totale ekwiteit toekryfbaar aan ekwiteitshouers van die maatskappy	266 595	247 910
Nie-beherende belange	13 455	12 338
Totale ekwiteit	280 050	260 248
LASTE		
Nie-bedryfslaste	27 530	16 280
Lenings	19 467	8 789
Uitgestelde belastingaanspreeklikhede	8 063	7 491
Bedryfslaste	113 206	163 473
Bankoortrekking	3 930	13 025
Lenings	21 372	19 193
Handel en ander bedrae betaalbaar	86 055	117 773
Afgeleide finansiële laste	871	4 598
Uitgestelde verkoperbetalings	36	64
Belasting betaalbaar	942	8 538
Totale ekwiteit en laste	420 786	440 001
Netto batewaarde per aandeel (sent)	274.94	255.29
Netto tasbare batewaarde per aandeel (sent)	211.58	188.91

OPGESOMDE GEKONSOLIDEERDE STAAT VAN VERANDERING IN EKWITEIT

	Aandelekapitaal R'000	Aandelepremie R'000	Herwaarskrywing van buitelandse valuta R'000	Verskille met omrekening van buitelandse valuta R'000	Onderhandelings verskille R'000	Aandele-gebaseerde betalings-reserwe R'000	Behoue verdienste/ (verlies) R'000	Totaal R'000	Nie-beherende belange R'000	Totale ekwiteit R'000
Balans op 01 Januarie 2008	982	193 138	2 490	2	1 000	1 453	(9 644)	189 421	4 262	193 683
Totale omvattende inkomste vir die jaar	-	-	-	-	-	-	60 241	60 241	1 685	61 926
Wins vir die jaar	-	-	-	-	-	-	60 241	60 241	1 685	61 926
Ander omvattende inkomste	-	-	(102)	(23)	-	-	(125)	(125)	-	(125)
Verskille met omrekening van buitelandse valuta	-	-	-	(23)	-	-	-	(23)	-	(23)
Uitwerking van uitgestelde belasting op herwaarskrywing van eiendom, aanleg en toerusting	-	-	(102)	-	-	-	-	(102)	-	(102)
Totale omvattende inkomste vir die jaar	-	-	(102)	(23)	-	-	60 241	60 116	1 685	61 801
Transaksies met eienaars, direk in ekwiteit verantwoord	(11)	(2 460)	-	-	-	844	-	(1 627)	-	(1 627)
Uitreiking van aandelekapitaal	16	3 543	-	-	-	-	-	3 559	-	3 559
Koste van aandeleuitreiking	-	(12)	-	-	-	-	-	(12)	-	(12)
Aankoop van skatkiseffekte	(27)	(6 086)	-	-	-	-	-	(6 113)	-	(6 113)
Aandele-gebaseerde betalingstransaksies	-	95	-	-	-	844	-	939	-	939
Veranderinge in besigheid belang in filiaal wat nie tot 'n verlies in beheer lei nie	-	-	-	-	-	-	-	-	6 391	6 391
Besigheidskombinasies	-	-	-	-	-	-	-	-	6 391	6 391
Totale transaksies met eienaars	(11)	(2 460)	-	-	-	844	-	(1 627)	6 391	4 764
Balans op 31 Desember 2008	971	190 678	2 388	(21)	1 000	2 297	50 597	247 910	12 338	260 248
Balans op 31 Desember 2009	971	190 678	2 388	(21)	1 000	2 297	50 597	247 910	12 338	260 248
Totale omvattende inkomste vir die jaar	-	-	-	-	-	-	16 362	16 362	1 317	17 679
Wins vir die jaar	-	-	-	-	-	-	16 362	16 362	1 317	17 679
Ander omvattende inkomste	-	-	1 596	42	-	-	-	1 638	-	1 638
Verskille met omrekening van buitelandse valuta	-	-	-	42	-	-	-	42	-	42
Herwaarskrywing van eiendom, aanleg en toerusting	-	-	1 596	-	-	-	-	1 596	-	1 596
Totale omvattende inkomste vir die jaar	-	-	1 596	42	-	-	16 362	18 000	1 317	19 317
Transaksies met eienaars, direk in ekwiteit verantwoord	(1)	(208)	-	-	-	894	-	685	(200)	485
Aankoop van skatkiseffekte	(1)	(223)	-	-	-	-	-	(224)	-	(224)
Dividende betaal deur filiaal maatskappy aan nie-beherende belange	-	-	-	-	-	-	-	(200)	-	(200)
Aandele-gebaseerde betalingstransaksies	-	15	-	-	-	894	-	909	-	909
Balans op 31 Desember 2009	970	190 470	3 984	21	1 000	3 191	66 959	266 595	13 455	280 050

KOMMENTAAR OOR RESULTATE

MICROmega Holdings Beperk is 'n beleggingsbeheermaatskappy met 'n gediversifiseerde portefeulje van ondernemings. Die Groep se beleggings is toegespits op vier sektore van die ekonomie: finansiële dienste, ondersteuningsdienste, inligtingstechnologie en motorvoertuigkomponente.

MICROmega Holdings Beperk het vir die eerste keer in ses jaar 'n afname in wesensverdiensle per aandeel van 48% tot 20.75 sent per aandeel, verskaf. Hierdie afname was die gevolg van 'n aantal gebeurtenisse wat gedurende die jaar plaasgevind het. In alle gevalle is risikoverminderingstrategieë aanvaar om hierdie gebeure aan te pak en die uitwerking daarvan op verdienste in die toekoms te beperk.

Gebeure gedurende 2009:

- Op 19 Desember 2008 het Kolbenco (Eiendoms) Beperk sy vervaardigingsbedrywighede gesluit. Dit was 'n direkte gevolg van die afswaai wat die motorverwerf wêreldwyd ondervind het. Terwyl betekenisvolle afskrywings gedoen is in die verklaarde verdienste van 2008, was dit nodig om bates in 2009 verder te verswak. Daarbenewens het 'n aantal onvoorsiene onkoste gedurende die finansiële jaar plaasgevind as gevolg van die sluiting van die produksie-aanleg. Die netto uitwerking op hierdie jaar se resultate was 'n afname in inkomste van R115m, terwyl verdienste voor belasting met R11.4m gedaald het.

- Die hele 2009 deur het die motoronderdelelewaarders gesukkel met verkope van nuwe motors. Die

OPGESOMDE GEKONSOLIDEERDE STAAT VAN OMVATTENDE INKOMSTE

	Geouditeer jaar geëindig 31 Desember 2009 (R'000)	Geouditeer jaar geëindig 31 Desember 2008 (R'000)
Inkomste	747 307	843 772
Inkomste uit voorgesette bedrywighede	721 900	703 045
Inkomste uit beëindigde bedrywighede	25 407	140 727
Koste van verkope	(517 175)	(573 043)
Bruto wins	230 132	270 729
Bruto wins uit voorgesette bedrywighede	227 428	213 985
Bruto wins uit beëindigde bedrywighede	2 704	56 744
Ander inkomste	9 109	31 406
Verspreidingskoste	(5 578)	(7 213)
Administratiewe onkoste	(196 616)	(223 805)
Resultate van bedrywighede	37 047	71 117
Resultate van voorgesette bedrywighede	43 947	62 848
Resultate van beëindigde bedrywighede	(6 900)	8 269
Finansieringsinkomste	9 479	10 847
Finansieringskoste	(16 995)	(6 567)
Netto finansierings (-) koste/inkomste	(7 516)	4 280
Deel van (verlies)/winst in ekwiteitsverantwoorde geassosieerde maatskappye	(768)	99
Winst voor belasting	28 763	75 496
Winst voor belasting uit voorgesette bedrywighede	36 346	71 775
(Verlies)/winst voor belasting uit beëindigde bedrywighede	(7 673)	3 721
Belasting uitgawe	(11 084)	(13 570)
Winst vir die jaar	17 679	61 926
Winst uit voorgesette bedrywighede	23 768	57 519
(Verlies)/winst uit beëindigde bedrywighede	(6 089)	4 407
Ander omvattende inkomste	42	(23)
Verskille met omrekening van buitelandse valuta	2 230	-
Herwaarskrywing van eiendom, aanleg en toerusting	(634)	(102)
Inkomstebelasting op ander omvattende inkomste	1 638	(125)
Ander omvattende inkomste vir die jaar	19 317	61 801
Winst toekryfbaar aan:		
Eienaars van die maatskappy	16 362	60 241
Nie-beherende belange	1 317	1 685
Winst vir die jaar	17 679	61 926
Totale omvattende inkomste toekryfbaar aan:	18 000	60 116
Eienaars van die maatskappy	1 317	1 685
Totale omvattende inkomste vir die jaar	19 317	61 801
Rekonsiliasie van wesensverdiensle		
Winst toekryfbaar aan eienaars van die maatskappy	16 362	60 241
Winst volgens die staat van omvattende inkomste	16 362	60 241
Winst met verkoop van eiendom, aanleg en toerusting	(1 786)	(101)
Terugskrywing van waardedaling in eiendom, aanleg en toerusting	-	(88)
Winst met verkoop van ander beleggings	(1 995)	-
Waardedaling van klansiewaarde	7 540	-
Negatiewe klansiewaarde	-	(20 820)
Wesensverdiensle	20 121	39 232
Verdiensle per aandeel		
Wesensverdiensle per aandeel (sent)	20.75	40.26
Basiese verdiensle per aandeel (sent)	16.88	61.82
Verwaterde verdiensle per aandeel (sent)	16.77	61.35
Vorgesette bedrywighede		
Basiese verdiensle per aandeel (sent)	23.16	57.30
Verwaterde verdiensle per aandeel (sent)	23.01	56.86
Geweegde gemiddelde getal aandele (000)	96 958	97 438
Verwaterde geweegde gemiddelde aandeel uitgereik (000)	97 561	98 198
Totale getal aandele uitgereik (000)	96 966	97 110

OPGESOMDE GEKONSOLIDEERDE STAAT VAN KONTANTVLOEI

	Geouditeer jaar geëindig 31 Desember 2009 (R'000)	Geouditeer jaar geëindig 31 Desember 2008 (R'000)
Kontantvloei uit bedryfsaktiwiteite		
Kontant gegeneer deur bedryfsaktiwiteite	50 157	64 768
Beweging in bedryfskapitaal	14 771	(8 172)
Finansieringsinkomste	9 479	10 847
Finansieringskoste	(16 995)	(6 567)
Belasting betaal	(22 589)	(13 644)
Netto kontantvloei uit bedryfsaktiwiteite	34 823	47 232
Kontantvloei uit bedryfsaktiwiteite		
<i>Uitgawes om bedryfsvermoë te handhaaf</i>		
Eiendom, aanleg en toerusting verkry	(12 212)	(19 855)
Ontasbare bates verkry	(213)	(1 195)
Opbrengs uit verkoop van eiendom, aanleg en toerusting	5 656	1 149
Opbrengs uit verkoop van ontasbare bates	19	-
<i>Uitgawes om bedryfsvermoë uit te brei</i>		
Verkryging van filiale	(1 578)	(18 142)
Intern-gegeneerde ontasbare bates	(4 956)	-
Opbrengs uit beleggings verkoop	2 359	-
Lenings ontvangbaar toegestaan	(26 350)	(5 050)
Lenings ontvangbaar terugbetaal	1 012	553
Netto kontant gebruik in beleggingsaktiwiteite	(36 263)	(42 540)
Kontantvloei uit finansieringsaktiwiteite		
Skatisaandele terugkoop	(224)	(6 113)
Dividende betaal aan nie-beherende belange	(200)	(33 955)
Lenings verkry/(terugbetaal)	12 857	(29 099)
Uitgestelde verkopersbetalings verkry	-	2 800
Uitgestelde verkopersbetalings terugbetaal	(2 327)	(6 235)
Netto kontant gegeneer / (gebruik) deur finansieringsaktiwiteite	10 106	(38 647)
Vermeerdering/(vermindering) in kontant en kontantekwivalente	8 666	(33 955)
Kontant en kontantekwivalente aan die begin van die jaar	17 340	51 295
Kontant en kontantekwivalente aan die einde van die jaar	26 006	17 340

AANTEKENINGE OP DIE FINANSIËLE STATE

1. Grondslag van opstelling

Die gekonsolideerde finansiële jaarstate vir die jaar geëindig 31 Desember 2009 is opgestel in ooreenstemming met die Internasionale Finansiële Verslagdoelingsstandpunte (IFVS), die vertolkings wat deur die Internasionale Rekeningkundige Standaardraad (IASB) aanvaar is, en die Suid-Afrikaanse Maatskappijwet. Hierdie opgesomde gekonsolideerde finansiële jaarstate word aangebied in ooreenstemming met die Internasionale Rekeningkundige Standpunte (IRS) 34 Tussentydse Finansiële Verslagdoelings.

Die rekeningkundige beleid wat toegepas word in die aanbieding van die finansiële jaarstate is in ooreenstemming met dié van die vorige jaar, behalwe vir die aanvaarding van die volgende nuwe of hersiene standpunte en vertolkings wat nou in werking is:

- IRS 1 – Aanbieding van finansiële state
- IRS 23 – Leningskoste
- IFVS 8 – Bedryfssegmente

Hierdie opgesomde gekonsolideerde finansiële resultate is opgestel in ooreenstemming met die historiese kostekonvenie, behalwe vir sekere bates en laste wat gedra word teen gemortiseerde koste, en afgeleide finansiële instrumente, grond en geboue, en gehou word vir handelsbeleggings wat teen blikke waarde gedra word.

Alle finansiële in